





UWAGA!

Ostateczną lokalizację elementów instalacji należy ustalić na etapie wykonawstwa z przedstawicielami poszczególnych branż.

LEGENDA

	Podwójna optyczna czujka dymu na stropie stałym
1/17	Nr pętli /Nr elementu w pętli

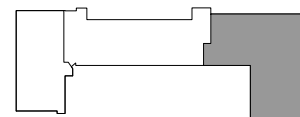
LEGENDA (elementy istniejące)

  	Moduł
---	-------


Niniejsze opracowanie stanowi aneks do projektu pt.: "Projekt instalacji Systemu Alarmowania Pożarowego w budynku A-B-C na terenie Powiatowego Szpitala w Aleksandrowie Kujawskim, na działkach nr 7 i nr 6/10, karta mapy 26, położonych przy ul. Słowackiego, w obrębie ewidencyjnym miasto Aleksandrów Kujawski" z sierpnia 2020 w zakresie Oddziału Rehabilitacji i należy je rozpatrywać łącznie z wskazanym projektem.

Klasa odporności							
Oporność ognia podstawowych elementów budynku							
główna konstrukcja nośna	konstrukcja dachu	strop i obudowa klatki schodowej	ściana zewnętrzna	ściana wewnętrzna	przekrycie dachu		
R	E	R	E	E	E	E	E

SCHEMAT:



ADRES:



INVESTOR:

Powiatowy Szpital w Aleksandrowie Kujawskim Sp. z o.o.
ul. Słowackiego 18. 87-700 Aleksandrów Kujawski

ul. Słowackiego 18,
87-700 Aleksandrów Kujawski

NAZWA I ADRES OBIEKTU BUDOWLANEGO

Projekt instalacji Systemu Alarmowania Pożarowego w budynku A-B-C na terenie Powiatowego Szpitala w Aleksandrowie Kujawskim, na działkach nr 7 i nr 6/10, karta mapy 26, położonych przy ul. Słowackiego, w obrębie ewidencyjnym miasto Aleksandrów Kujawski

**ANEKS DO PROJEKTU WYKONAWCZEGO Z SIERPNIA 2020r.
W ZAKRESIE ODDZIAŁU REHABILITACJI**

PROJEKTOWAŁ:		SPECJALNOŚĆ I NR UPRAWNIENI:		PODPIS:		JEDNOSTKA PROJEKTOWA:	
mgr inż. M. FRĄCKIEWICZ		Uprawnienia budowlane w szczególności instalacyjnej w zakresie sieci, instalacji i urządzeń telekomunikacyjnych do projektowania bez ograniczeń upr. nr. WKP.0402/PWOT/15				A.DO XXI Sp. z oo. Ul. Trybunalska 38, 60-325 Poznań tel. 061 862 1234	
OPRACOWANIE:							
BRANŻA:		STADIUM:		DATA:		SKALA:	
TELETECHNIKA		PROJEKT BUDOWLANO-WYKONAWCZY		LIPIEC 2022		1:100	
TYTUŁ RYSUNKU:						NR RYSUNKU:	
SYSTEM SYGNALIZACJI POŻARU - plan instalacji - klatka K2						SAP-03	

PROJEKT CHRONIONY PRAWEM AUTORSKIM MOŻE SŁUŻYĆ WYŁĄCZNIE DO CELU, DLA KTÓREGO ZOSTAŁ WYKONANY. UDOSTĘPNIANIE JAKIEJKOLWIEK CZĘŚCI PROJEKTU W JAKIEJKOLWIEK FORMIE - WYŁĄCZNIE ZA ZGODĄ AUTORÓW I AUTORSKIEJ PRACOWNI PROJEKTOWEJ "A.D.O XXI" ul. Trybunańska 38, 60-325 Poznań.